

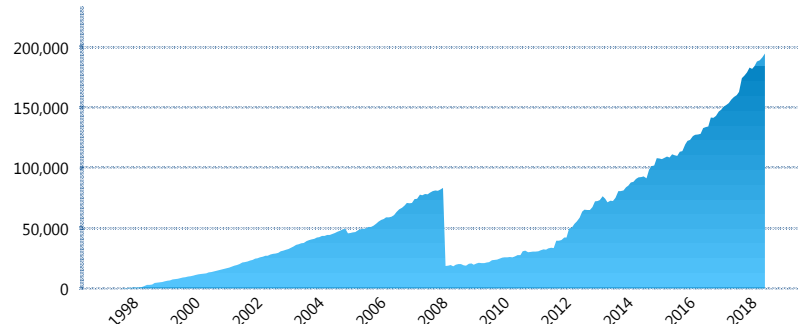
I. INFORMACIÓN FINANCIERA

I) Detalles del Fondo

Detalles del Fondo	
Razón Social	Fondo Profuturo SB2, S.A. de C.V., Siefore
Inicio de Operaciones	30/01/1998
Tipo de Fondo	Básica
Clave Bolsa	PROF-B2
Activos Administrados *	194,748
ISIN	MX54PR3C0021
Comisión Anual	1.02%
Administrador	Profuturo Afore, S.A. de C.V.
Director General	Lic. Arturo García Rodríguez
Presidente del Consejo	Alberto Baillères González

Activos Administrados *

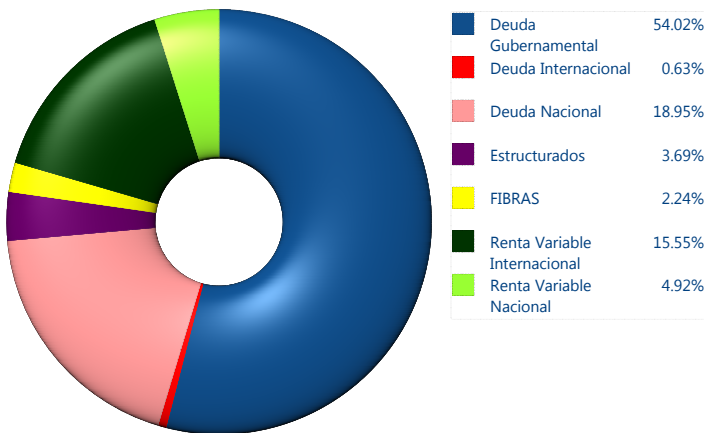
\$194,748



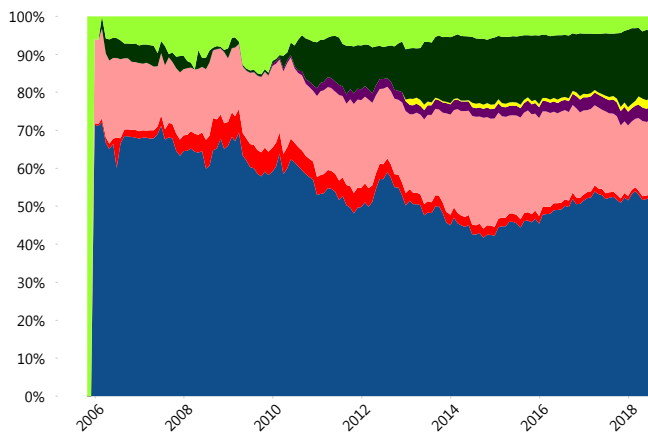
*Cifras en millones de pesos

Contiene el efecto de fusiones, cortes transversales y transferencias por edad. Para mayor información consultar: <http://www.consar.gob.mx/gobmx/Aplicativo/Factsheets/EC/ECSAR.pdf>

II) Inversiones



Evolución de Inversiones



Tipo de Instrumento		Profuturo (SB2)	Sistema Básicas 2**
Renta Variable Nacional	Renta Variable Nacional	4.92%	6.67%
	Total	4.92%	6.67%
Renta Variable Internacional	Renta Variable Internacional	15.55%	12.94%
	Total	15.55%	12.94%
Mercancías	Mercancías	0.00%	0.25%
	Total	0.00%	0.25%
FIBRAS	FIBRAS	2.24%	3.15%
	Total	2.24%	3.15%
Estructurados	Estructurados	3.69%	5.18%
	Total	3.69%	5.18%
Deuda Nacional	Aerolíneas	0.00%	0.00%
	Alimentos	0.96%	0.80%
	Automotriz	0.00%	0.16%
	Banca de Desarrollo	3.52%	1.77%
	Bancario	1.43%	1.27%
	Bebidas	1.07%	0.65%
	Cemento	0.00%	0.03%
	Centros Comerciales	0.00%	0.06%
	Consumo	0.32%	0.32%
	Deuda CP	0.00%	0.00%
	Empresas Productivas del Estado	3.85%	3.05%
	Estados	0.23%	0.51%
	Europesos	0.28%	3.16%
	Grupos Industriales	0.34%	0.57%
	Infraestructura	1.20%	3.86%
	Inmobiliario	0.00%	0.05%
	OTROS	1.63%	1.01%
	Papel	0.22%	0.12%
	Serv. Financieros	0.06%	0.38%
	Siderurgica	0.00%	0.00%
	Telecom	2.05%	1.23%
Transporte	0.49%	0.56%	
Vivienda	1.29%	1.60%	
Total	18.95%	21.20%	
Deuda Internacional	Deuda Internacional	0.63%	0.61%
	Total	0.63%	0.61%
Deuda Gubernamental	BONDESD	4.04%	1.02%
	BONOS	4.88%	11.49%
	BPA182	0.00%	0.00%
	BPAS	0.00%	0.05%
	CBIC	1.86%	3.76%
	CETES	11.96%	4.84%
	REPORTO	0.00%	2.30%
	UDIBONO	31.28%	25.93%
	UMS	0.00%	0.60%
	Total	54.02%	50.00%
Total	100.00%	100.00%	

**Considera las inversiones de todo el grupo de SIEFORES Básicas 2 Cifras al cierre de julio de 2018

III) Desempeño

Rendimiento Bolsa

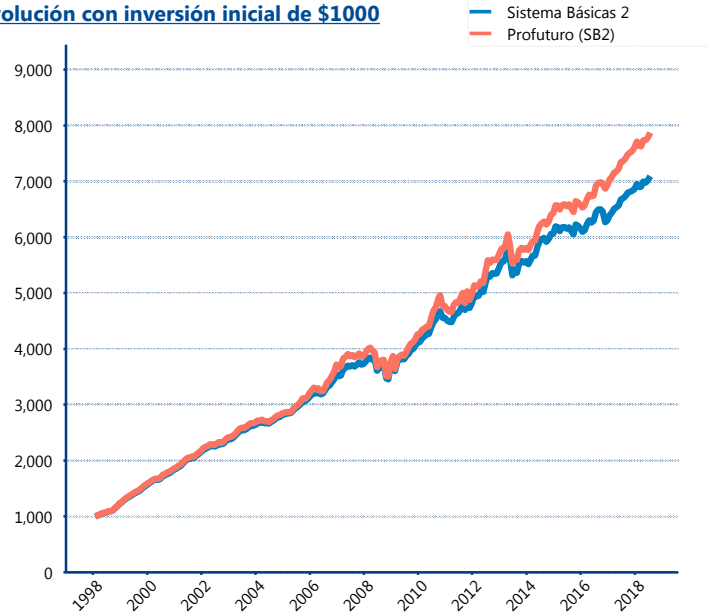
Tipo	Profuturo (SB2)	Sistema Básicas 2
1 año	6.86%	5.89%
2 años	6.49%	4.76%
3 años	5.90%	4.55%
5 años	6.85%	5.44%
Histórico	10.78%	10.19%

Indicador de Rendimiento Neto

Siefore	IRN %
Profuturo (SB2)	5.70%
Coppel (SB2)	5.23%
Inbursa (SB2)	4.76%
SURA (SB2)	4.61%
Citibanamex (SB2)	4.58%
Azteca (SB2)	4.44%
PensionISSSTE (SB2)	4.07%
Principal (SB2)	3.97%
XXI-Banorte (SB2)	3.84%
Invercap (SB2)	3.14%

Promedio Simple	4.43 %
Promedio Ponderado	4.46 %

Evolución con inversión inicial de \$1000



Construido con el precio de la Siefore registrado en la Bolsa Mexicana de Valores

IV) Medidas de sensibilidad y riesgos

Evolución del Plazo Promedio Ponderado

